

Caietul meu  
de  
**VACANȚĂ**  
pentru  
comunicare în limba română

clasa I

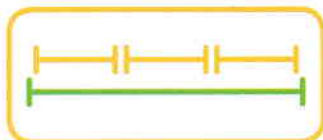
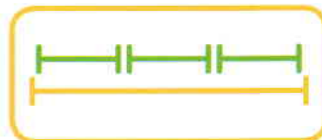
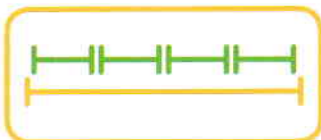

1. Desparte în silabe cuvintele ce denumesc obiectele din imaginile de mai jos, apoi desenează schema corespunzătoare fiecărui cuvânt (vezi modelul):



ra - ță



2. Unește fiecare imagine de schema potrivită cuvântului corespunzător:



1. Încercuiește imaginile a căror denumire începe cu sunetele A, E, I, O sau U:



2. Formează cuvinte cu silabele date, apoi scrie-le:

ca dă cas →

*cascadă*

te lap →

sel ca ru →

tron cas →

gu ră lin →

re mie →

A large grid of graph paper for writing the words formed from the syllables.

1. Separă cu o linie cuvintele din propoziții, apoi transcrie propoziția.

Mâine mergem în excursie.

Ana este prietena mea.

Câinele stă în cușca lui.

Afară am stat o săptămână.

2. Colorează caseta cu numărul corect de silabe al fiecărui cuvânt.

minge

2 3 4

calendar

2 3 4

scaun

2 3 4

acuarele

2 3 4

roșie

2 3 4

fericit

2 3 4

calcul

2 3 4

cașcaval

2 3 4

soare

2 3 4



Caută, decupează și lipește acest abtîbild pe poster.



1. Citește cuvintele, apoi unește-le de ilustrația potrivită.

tigaie



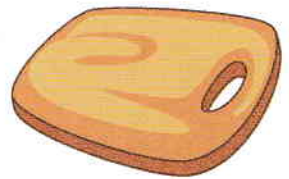
polonic



mixer



făcăleț



tel



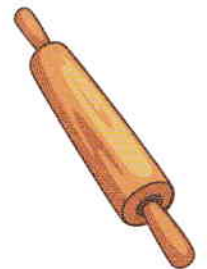
ceainic



cratiță



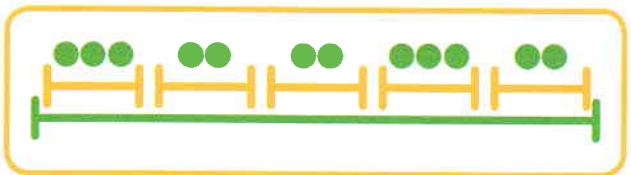
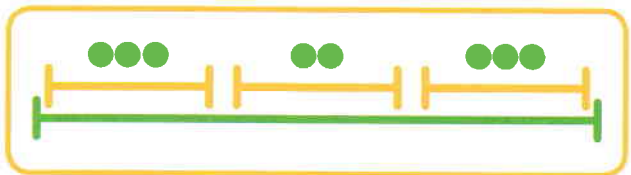
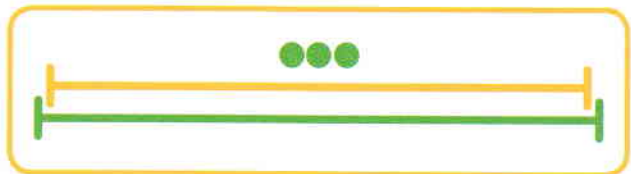
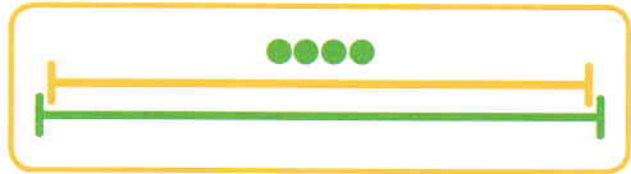
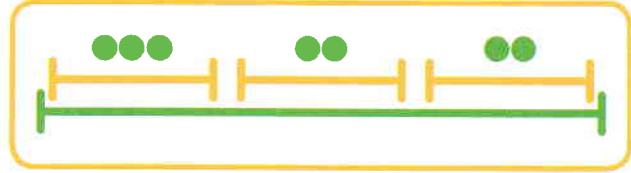
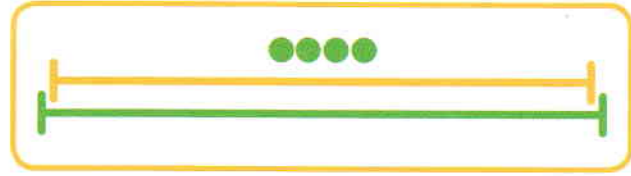
tocător



Caută, decupează și lipeste acest obiect pe poster.



1 Unește imaginea de schema cuvântului corespunzător.



1. Încercuiește litera **m** cu verde și litera **n** cu portocaliu.

măr pom amar basm film gumă

imn pumnal toamnă semnal îndemn

făină prune zână genunchi ghindă

compas ranchiună conținut amintire

sămânța cântec duminică săptămână

2. Unește fiecare cuvânt de numărul de silabe corect.

dimineața

lumină

suc

miere

cereale

zilnic

cireașă

3

2

4

1

2

4

3

1. Scrie 3 enunțuri despre imaginea de mai jos.



2. Încercuiește cu roșu silaba **re** și cu violet silaba **ca**.

rece care calendar asigurare mâncare

sare macara sertare acadea zare

remușcare relocare servire careu

rege tare nucă bucate capac cascada



Caută, decupează  
și lipește acest  
abțibild pe poster.





## pagina 7

1. Unește imaginea de schema cuvântului corespunzător.

## pagina 10

1. Încercuiește prima silabă corectă a fiecărui cuvânt.

minune	mi	min	minu
calculator	ca	cal	calcu
cheie	ch	che	chei
surpriză	su	sur	surpr
casă	c	ca	cas
lingură	li	lin	lingu

2. Încercuiește imaginile a căror denumire conține silaba PE.

## pagina 12

1. Scrie câte silabe are fiecare cuvânt, apoi completează schema.

șotron	→ 2 silabe	
senin	→ 2 silabe	
acvarele	→ 4 silabe	
sigur	→ 2 silabe	
castron	→ 2 silabe	
mireasmă	→ 3 silabe	
cenușă	→ 3 silabe	
cosmos	→ 2 silabe	
plăcintă	→ 3 silabe	
hipopotam	→ 4 silabe	
iubire	→ 3 silabe	

## pagina 16

1. Înclocuiește prima literă a fiecărui cuvânt cu M și scrie ce ai obținut.

coș	—	moș	gust	—	must
zică	—	mică	tari	—	mari
tort	—	mort	seră	—	mere
sută	—	mută	găsea	—	măsea
lată	—	mată			

2. Alege din chenar cuvântul potrivit pentru fiecare propoziție, apoi scrie-l.

șort	albastru	plovă	mere
------	----------	-------	------

Laura are un coș plin cu **mere**.

Afară **plovă** întruna! Ia o umbrelă!

Chelnerul are un **șort** alb.

Tricoul meu **albastru** are mâneca lungă.